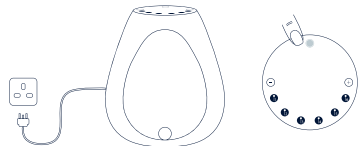


# Schnellstart

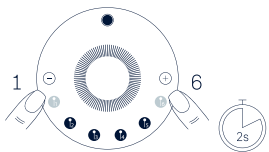
Drei einfache Schritte zum Abspielen Ihrer Musik.

**i** Um ein Lautsprecherpaar einzurichten, befolgen Sie die Einrichtung des Stereosystems unten und anschließend die Schritte zum Schnellstart.

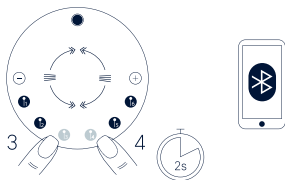
- 1** Verbinden Sie den Lautsprecher mit einer Steckdose, schalten Sie ihn auf der Rückseite ein und aktivieren Sie ihn auf der Oberseite.



- 2** Drücken Sie die dargestellten Knöpfe zur Selbstkonfiguration Ihres Series 3 Lautspeakers. In diesem Schritt richtet sich Ihr Lautsprecher automatisch als Einzellausprecher oder als Stereopaar ein.

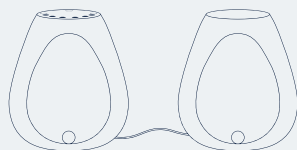


- 3** Drücken Sie die dargestellten Knöpfe, um die Bluetooth-Koppelung zu aktivieren. Gehen Sie zu den Bluetooth-Einstellungen Ihres Mobilgeräts. Ihr Lautsprecher erscheint als „Linn Series 3“.



## Einrichtung des Stereosystems

Positionieren Sie den Hauptlautsprecher auf der linken und den Partnerlautsprecher auf der rechten Seite, wie unten dargestellt.



L R



Verbinden Sie die Lautsprecher mithilfe des beigelegten Kabels über die Exakt Link Anschlüsse miteinander.

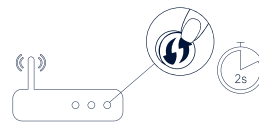


Folgen Sie nun den Schnellstartanweisungen.

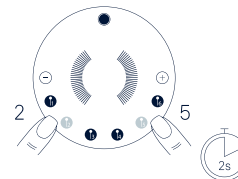
# Einrichtung abschließen ...

Stellen Sie für einen umfassenden Musikgenuss eine WLAN-Verbindung her.

- 1** Halten Sie den WPS-Knopf auf Ihrem Router gedrückt.



- 2** Drücken Sie die dargestellten Knöpfe, um die WLAN-Verbindung herzustellen.



**i** **Keine Verbindung?** Besuchen Sie unsere alternative Wifi Konfigurationsanleitung unter [www.linn.co.uk/setup](http://www.linn.co.uk/setup)

- 3** Laden Sie die Linn Kazoo Steuerungs-App für Streaming mit höherer Qualität herunter.



Heften Sie hier auch Ihre Favoriten an.



- 4 Fortgeschrittene Einrichtung**  
Nutzen Sie Spotify, Airplay zu Series 3, schließen Sie Ihren Sprachassistenten an oder Ihren Fernseher für besseren Klang und vieles mehr...

Finden Sie heraus, wie Sie Ihren Linn Series 3 Lautsprecher optimal für Ihre Bedürfnisse einrichten.



Besuchen Sie [www.linn.co.uk/setup](http://www.linn.co.uk/setup)

